

**LAPORAN SURVEY PEMAHAMAN VISI MISI  
UNIVERSITAS OTTOW GEISSLER PAPUA  
TAHUN AKADEMIK 2023/2024**



**UNIVERSITAS OTTOW GEISSLER PAPUA  
JAYAPURA  
2024**



## KATA PENGANTAR

Dengan memanjatkan puji syukur kepada Tuhan Yang Maha Esa, pengukuran kuesioner pemahaman Visi Misi UOGP TA 2023/2024 telah dapat diselesaikan dan dilaporkan. Kami mengucapkan terima kasih kepada berbagai pihak yang telah banyak membantu dalam pelaksanaan kegiatan ini, dari mulai awal pelaksanaan sampai akhir pelaksanaan kegiatan sehingga dapat tersusun dalam bentuk laporan kuesioner pemahaman VMTS Universitas Ottow Geissler di tahun akademik 2023/2024. Ucapan terima kasih ini kami apresiasikan setinggi-tingginya kepada :

1. Rektor Universitas Ottow Geissler Papua Jayapura yang telah banyak memberikan dukungan baik moril maupun materil.
2. Wakil Rektor I Bid. Akademik di Universitas Ottow Geissler Papua yang telah banyak memberikan masukan serta dukungan baik moril maupun materil.
3. Dekanat dilingkungan Univeristas Ottow Geissler yang telah memberikan kesempatan dalam melakukan penyebaran instrumen kepuasan terhadap mahasiswa.
4. Ketua Program Studi di Lingkungan Universitas Ottow Geissler yang telah memberikan dukungan serta kesempatan dalam melakukan penyebaran instrument kepuasan terhadap mahasiswa.
5. Para responden yaitu mahasiswa, dosen dan tenaga kependidikan yang telah berkenan menyempatkan dan meluangkan waktunya untuk mengisi instrumen pemahaman visi misi Universitas Ottow Geissler. Pelaksanaan dan penyajian hasil pengukuran ini tentunya masih ada kekurangan, oleh karenanya kami sangat berharap banyak masukan dari segenap civitas akademika sebagai umpan balik untuk dijadikan perbaikan dalam pelaksanaan pengukuran dan evaluasi periode yang akan datang.

Jayapura, September 2024

Lembaga Penjaminan Mutu

## DAFTAR ISI

COVER.....	i
LEMBAR PERSETUJUAN .....	ii
KATA PENGANTAR .....	iii
DAFTAR ISI .....	iv
DAFTAR TABEL .....	v
DAFTAR GRAFIK .....	vi
BAB I PENDAHULUAN .....	1
1. TUJUAN .....	1
2. SASARAN .....	1
3. RUANG LINGKUP .....	1
4. PELAKSANAAN DAN TEKNIS SURVEI .....	1
5. INSTRUMEN PENGUKURAN DAN SKORING .....	2
6. METODE ANALISIS DATA .....	2
BAB II HASIL PENGUKURAN TINGKAT KEPUASAN .....	3
BAB III TEMUAN DAN TINDAK LANJUT .....	11
BAB IV KESIMPULAN.....	12
LAMPIRAN.....	13

## DAFTAR TABEL

Tabel 1	Klasifikasi Skala Kepuasan di Universitas Ottow Geissler Papua.	Halaman	2
Tabel 2	Hasil Survey Tingkat Pemahaman VMTS	Halaman	9

## DAFTAR GRAFIK

Gambar grafik 1	Grafik jumlah responden kuesioner	Halaman 3
Gambar Grafik 2	Grafik lama mengenal UOGP	Halaman 3
Gambar Grafik 3	Grafik responden pernah membaca visi, misi UOGP	Halaman 4
Gambar Grafik 4	Grafik Pengetahuan visi dan misi UOGP	Halaman 4
Gambar Grafik 5	Grafik Media informasi visi dan misi UOGP	Halaman 5
Gambar Grafik 6	Grafik Pemahaman responden terhadap visi, misi UOGP	Halaman 5
Gambar Grafik 7	Grafik Pemahaman responden tentang perlu dilaksanakan visi, misi UOGP	Halaman 6
Gambar Grafik 8	Grafik Program – program yang harus untuk mencapai visi, misi UOGP	Halaman 6
Gambar Grafik 9	Grafik Visi, Misi, Tujuan dan Strategi UOGP mendukung peningkatan suasana akademik civitas akademika	Halaman 7
Gambar Grafik 10	Grafik Visi Misi, Tujuan dan strategi UOGP perlu diperbaiki	Halaman 7
Gambar Grafik 11	Grafik Tingkat Pemahaman VMETS UOGP Dosen	Halaman 8
Gambar Grafik 12	Grafik Tingkat Pemahaman VMETS UOGP Tendik	Halaman 8
Gambar Grafik 13	Grafik Tingkat Pemahaman VMETS UOGP Mahasiswa	Halaman 9
Gambar Grafik 14	Grafik Rata rata Tingkat Pemahaman VMETS UOGP	Halaman 10
Gambar Grafik 20	Grafik hasil pengolahan responden mahasiswa	Halaman 20

# **BAB I**

## **PENDAHULUAN**

### **1. TUJUAN**

Penilaian pemahaman Visi Misi UOGP TA 2022/2023 merupakan indikator dari penilaian mutu Universitas. Penilaian kuesioner pemahaman ini dilakukan secara berkala per tahun akademik. Tujuan dari pelaksanaan kuesioner ini mengukur Tingkat pemahaman VMTS dosen, tendik, dan mahasiswa.

### **2. SASARAN**

Dalam pelaksanaan survei pemahaman ini yang menjadi sasaran penilaian berupa dosen, tendik, dan mahasiswa.

### **3. RUANG LINGKUP**

Ruang lingkup kuesioner pemahaman Visi Misi, Tujuan dan Strategi ini menilai tingkat pemahaman VMTS dosen, tenaga kependidikan, dan mahasiswa. Pemahaman yang jelas terhadap visi misi program studi dan fakultas, hasil survey diharapkan dapat membantu dalam mengarahkan perencanaan, pengembangan, pengambilan keputusan, serta strategi pengelolaan dan peningkatan mutu program studi.

### **4. PELAKSANAAN DAN TEKNIK SURVEI**

#### **a. Pelaksanaan**

Pelaksanaan survei kepuasan ini dilaksanakan melalui tahapan perencanaan, persiapan, pelaksanaan, pengolahan dan penyajian hasil survei, yang mencakup langkah-langkah, sebagai berikut:

- 1) Menyusun instrumen penilaian
- 2) Menentukan besaran dan teknik penarikan sampel
- 3) Menentukan responden
- 4) Melaksanakan penilaian
- 5) Mengolah hasil penilaian
- 6) Menyajikan dan melaporkan hasil

#### **b. Teknik penilaian**

Untuk melakukan survei menggunakan teknik survei pengisian kuesioner secara

daring.

## 5. INSTRUMEN PENGUKURAN DAN TEKNIK SURVEI

Secara umum item yang dinilai di dalam kuesioner menyesuaikan dengan tingkat pemahaman yang dinilai sehingga akan ada perbedaan totalan nilai disetiap pemahaman menyesuaikan jumlah pernyataan, walaupun pada akhirnya hasil akhir akan menunjukkan tingkat kepuasan responden berdasarkan klasifikasi penilaian yang telah ditentukan. Nilai pernyataan dalam instrumen kuesioner ini terdiri atas pernyataan dalam skala 1-5. Nilai skala 1 adalah nilai terendah dalam rentang penilaian yang ada, artinya responden menilai Tidak Memahami (TM). Nilai skala 2 artinya responden menilai Kurang Memahami (KM). Nilai skala 3 artinya responden menilai Cukup Memahami (CM). Nilai skala 4 artinya responden menilai Memahami (M). Nilai skala 5 adalah nilai tertinggi artinya responden menilai Sangat Memahami (SM).

## 6. METODE ANALISIS DATA

Hasil pengukuran tingkat pemahaman Dosen, tendik, dan mahasiswa terhadap visi misi fakultas dan program studi berupa indeks kepuasan (1-5). Indeks pemahaman tersebut selanjutnya akan dianalisis dengan teknik statistik deskriptif. Proses pengolahan data dilakukan dengan program Excel. Selanjutnya melakukan penyusunan tabel klasifikasi untuk menentukan nilai rata-rata pemahaman yang didapatkan, sehingga dapat disimpulkan tingkat pemahaman. Berdasarkan nilai rata-rata tersebut dapat disusun tabel klasifikasi skala pemahaman dosen, mahasiswa dan tendik terhadap visi, misi fakultas dan program studi. Adapun tabelnya adalah sebagai berikut:

**Tabel 1. Klasifikasi Skala pemahaman Di fakultas sains & teknologi dan prodi sistem informasi**

Nilai	Range	Klasifikasi Kepuasan (KK)
1	0 s.d 55	Tidak Memahami (TM)
2	56 s.d 70	Kurang Memahami (KM)
3	71 s.d 85	Cukup Memahami (CM)
4	86 s.d 90	Memahami (M)
5	91 s.d 100	Sangat Memahami (SM)

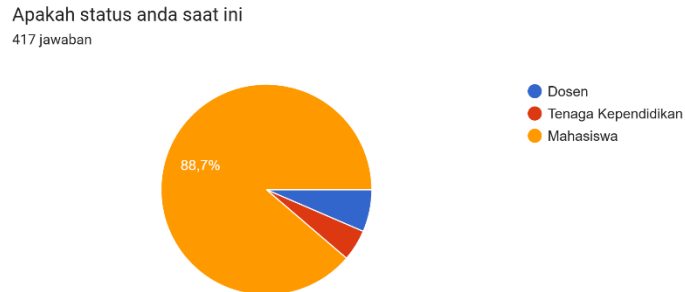
## BAB II

### HASIL PENGUKURAN TINGKAT KEPUASAN

#### A. Hasil Pengukuran Google Form terhadap semua Pemangku Kepentingan

##### 1. Profil Responden

Jumlah responden kuesioner berdasarkan statusnya disajikan pada gambar berikut ini:

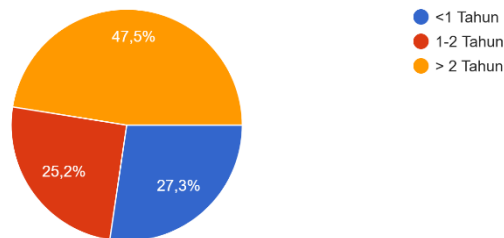


**Gambar 1: Grafik jumlah responden kuesioner**

Berdasarkan grafik di atas dari total jumlah responden 417 orang yang menjawab berasal dari dosen sebanyak 27 orang atau 6,5%, untuk responden tenaga kependidikan yang menjawab sebanyak 20 orang atau 4,8 % dan responden mahasiswa yang menjawab sebanyak 370 orang atau 88,7%.

##### 2. Berapa lama Ibu/Bapak/Sdr/i menjadi keluarga besar UOGP

Berapa lama Ibu/Bapak/Sdr/i menjadi keluarga besar Universitas Ottow Geissler Papua?  
417 jawaban



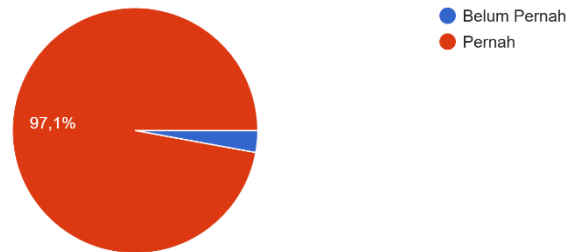
**Gambar 2: Grafik lama mengenal UOGP**

berdasarkan grafik di atas pemahaman visi misi Universitas Ottow Geissler Papua, menunjukkan bahwa sebanyak 114 orang atau 27,1% responden

menjawab telah menjadi keluarga selama kurang dari 1 tahun, 105 orang atau 25,2% menjawab 1-2 tahun dan sisanya sebanyak 198 orang atau 47,5% telah menjadi keluarga besar Universitas Ottow Geissler selama lebih dari dua tahun

### 3. Responden pernah membaca Universitas Ottow Geissler

Apakah Anda Pernah Membaca Visi, Misi Universitas Ottow Geissler Papua ?  
417 jawaban

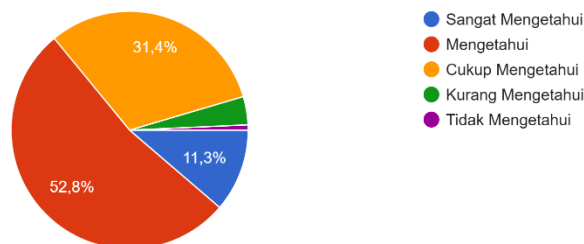


**Gambar 3: Grafik responden pernah membaca visi, misi Universitas Ottow Geissler**

Berdasarkan data sebaran grafik di atas didapatkan bahwa 405 responden atau 97,1% responden pernah membaca visi, misi Universitas dan 12 responden atau 2,9% responden belum pernah membaca visi, misi UOGP.

### 4. Apakah anda mengetahui visi dan misi UOGP

Apakah anda mengetahui visi dan misi Universitas Ottow Geissler Papua ?  
417 jawaban



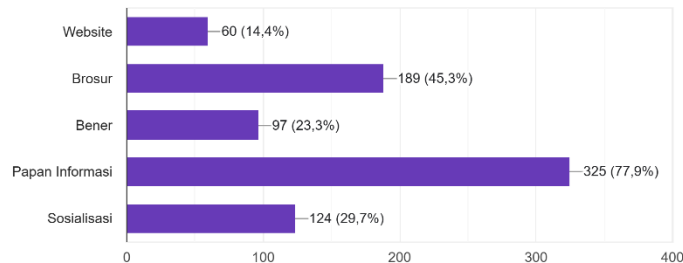
**Gambar 4: Grafik Pengetahuan visi dan misi UOGP**

berdasarkan grafik di atas pemahaman visi misi UOGP, menunjukkan bahwa 47 orang atau 11,3% responden sangat mengetahui Visi Misi UOGP, 220 orang atau 52,8% mengetahui visi dan misi UOGP, 131 orang atau 31,4% cukup mengetahui visi misi UOGP dan 16 orang atau 13,8% kurang mengetahui visi misi UOGP, dan 3 orang atau 0,7% tidak mengetahui visi misi UOGP.

0,7% tidak mengetahui visi misi UOGP.

## 5. Media penyebaran visi, misi, tujuan, dan sasaran UOGP

Dari manakah anda mengetahui Visi, Misi, Tujuan, dan Strategi UOGP? \* (Boleh memilih jawaban lebih dari satu)  
417 jawaban

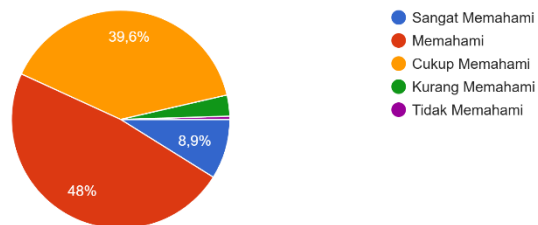


**Gambar 5: Grafik Media informasi visi dan misi UOGP**

Berdasarkan Grafik 5 menunjukkan bahwa 60 orang atau 14,4% menjawab website, 189 orang atau 45,3% menjawab brosur, 97 orang atau 23,3% menjawab bener, 325 orang atau 77,9% menjawab papan informasi dan 124 orang atau 29,7% menjawab sosialisasi.

## 6. Pemahaman responden terhadap makna visi, misi UOGP

Apakah Anda memahami makna visi, misi, UOGP dengan baik?  
417 jawaban



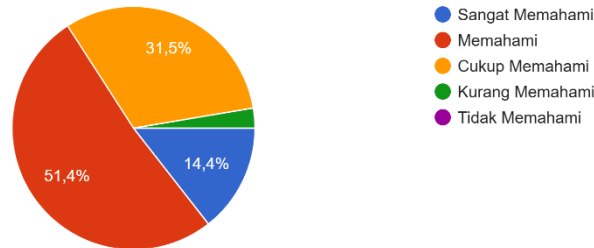
**Gambar 6: Grafik Pemahaman responden terhadap makna visi, misi UOGP**

Berdasarkan grafik gambar 6 dapat dilihat bahwa 37 orang atau 8,9 % menjawab sangat memahami, 200 orang atau 48% responden menjawab memahami, 165 orang atau 39,9% menjawab cukup memahami, 13 orang atau 13,1% menjawab kurang memahami dan 2 orang atau 3,1% menjawab Tidak memahami.

## 7. Pemahaman tentang visi misi UOGP harus di laksanakan

Apakah anda memahami bahwa visi misi UOGP Harus dilaksanakan?

416 jawaban



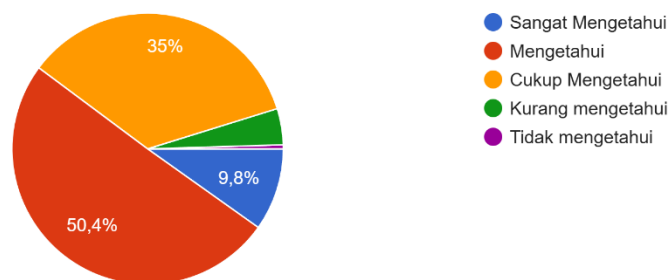
**Gambar 7: Grafik Pemahaman responden tentang perlu dilaksanakan visi, misi UOGP**

Gambar 7 menunjukkan hasil pemahaman responden. Di lihat dari data ini 60 responden atau 14,4% responden menjawab sangat memahami, 214 orang atau 51,4 % menjawab memahami, 131 orang atau 31,5% menjawab cukup memahami, 11 responden atau 2,6 % menjawab kurang memahaminya dan tidak ada yang menjawab tidak memahami.

## 8. Program – program yang harus untuk mencapai visi misi UOGP

Apakah anda mengetahui dengan Baik tentang program program apa saja yang harus dilaksanakan untuk mencapai visi misi UOGP tersebut?

417 jawaban



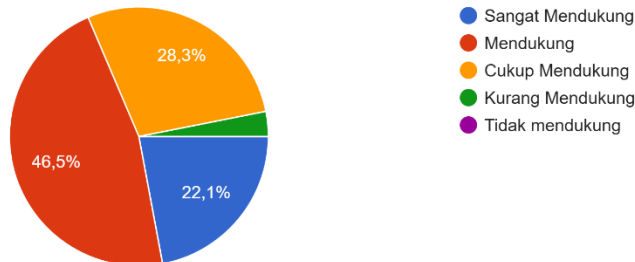
**Gambar 8: Grafik Program – program yang harus untuk mencapai visi, misi UOGP**

Gambar 8 menunjukkan bahwa 41 orang atau 9,8 % responden menjawab sangat mengetahui, 210 orang atau 50,4% menjawab mengetahui, 146 orang atau 35 % menjawab cukup mengetahui, dan 18 orang atau 4,3 % menjawab kurang mengetahui, 2 atau 0,5 % tidak mengetahui.

## 9. Peningkatan suasana akademik

Apakah Visi, Misi, Tujuan, dan Strategi UOGP mendukung peningkatan suasana akademik civitas akademika?

417 jawaban



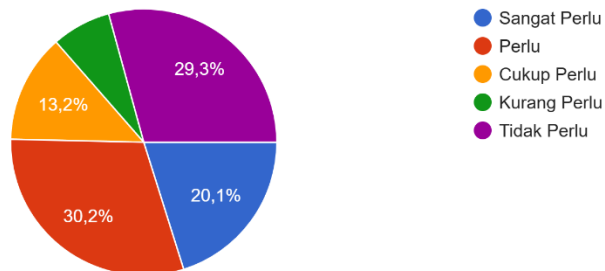
**Gambar 9: Grafik Visi, Misi, Tujuan dan Strategi UOGP mendukung peningkatan suasana akademik civitas akademika**

Gambar 9 menunjukkan bahwa sebanyak 92 orang atau 22,1 % responden menjawab sangat mendukung, 194 orang atau 46,5 % menjawab mendukung, 118 orang atau 28,3 % menjawab cukup mendukung, dan 13 orang atau 3,1 % menjawab kurang mendukung.

## 10. Apakah Visi Misi, Tujuan dan strategi UOGP perlu diperbaiki

Menurut anda, apakah Visi, Misi, Tujuan, dan Strategi Universitas Ottow Geissler perlu diperbaiki lagi?

417 jawaban



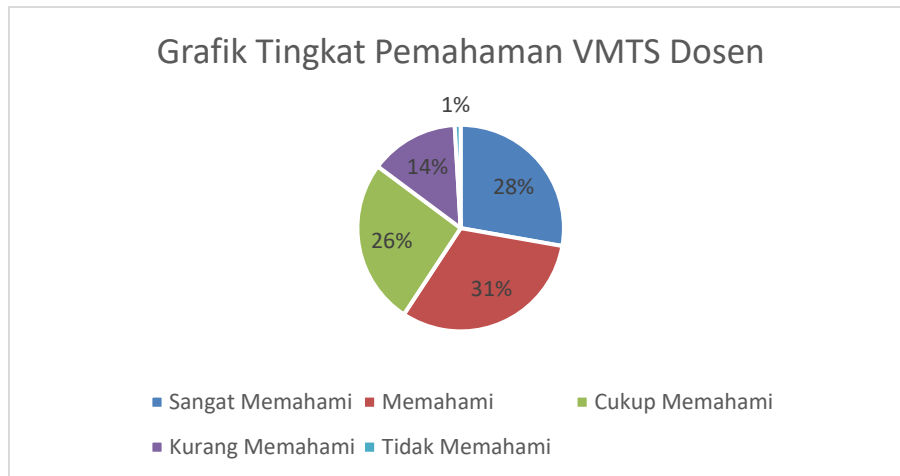
**Gambar 10: Grafik Visi Misi, Tujuan dan strategi UOGP perlu diperbaiki**

Gambar 10 menunjukkan bahwa sebanyak 84 orang atau 20,2 % responden menjawab sangat perlu , 126 orang atau 30,2 % responden menjawab Perlu, 55 orang atau 13,2 % responden menjawab Cukup Perlu, 30 orang atau 7,2 % responden menjawab kurang perlu , 122 orang

atau 29,3 % responden menjawab Tidak Perlu.

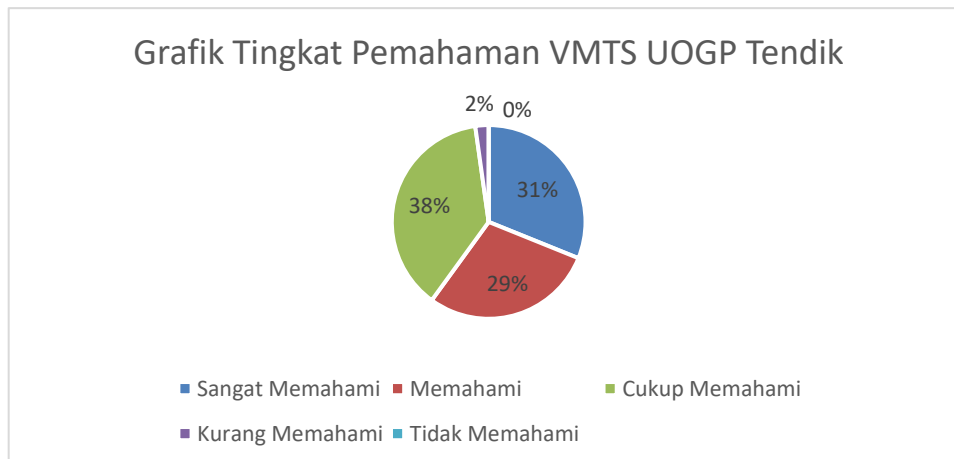
## B. Hasil Pengukuran Tingkat Pemahaman V M T S Universitas oleh Dosen, Tendik dan Mahasiswa

Hasil pengolahan kuesioner yang telah dilakukan terhadap pemahaman Visi Misi Universitas Ottow Geissler Papua diperoleh beberapa temuan sebagai berikut :



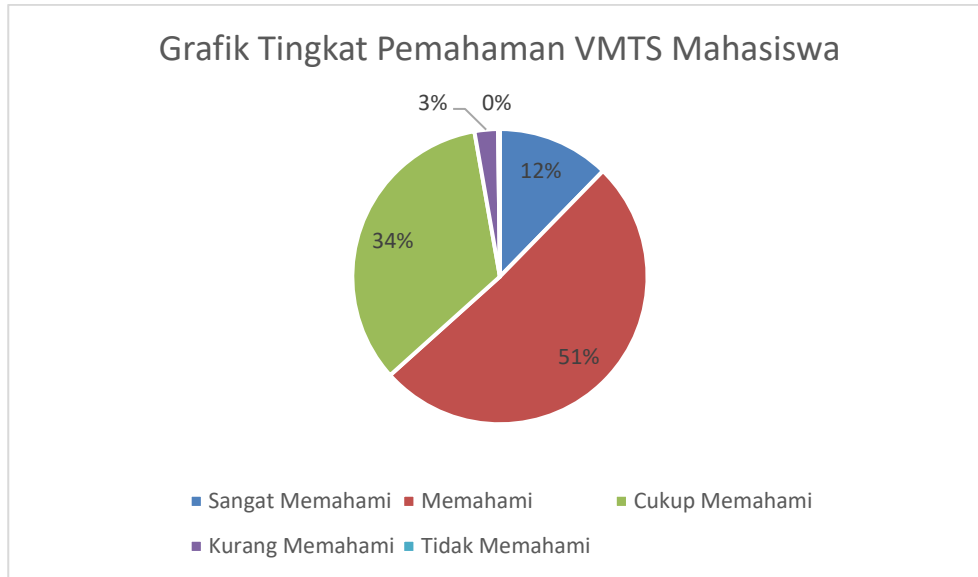
Gambar 11: Grafik Tingkat Pemahaman VMTS UOGP responden dosen

Dari Grafik gambar 11 responden dosen dapat dilihat Tingkat Pemahaman dosen terhadap VMTS UOGP 28 % menjawab Sangat memahami, 31 % menjawab Memahami, 26% menjawab Cukup Memahami, 14 % menjawab Kurang memahami dan 1 % menjawab tidak memahami



Gambar 12: Grafik Tingkat Pemahaman VMTS UOGP responden Tendik

Dari Grafik pada gambar 12 responden dapat dilihat Tingkat Pemahaman tendik terhadap VMTS UOGP 31 % menjawab Sangat memahami, 29 % menjawab Memahami, 38% menjawab Cukup Memahami, 2 % menjawab Kurang memahami dan 0 % menjawab tidak memahami



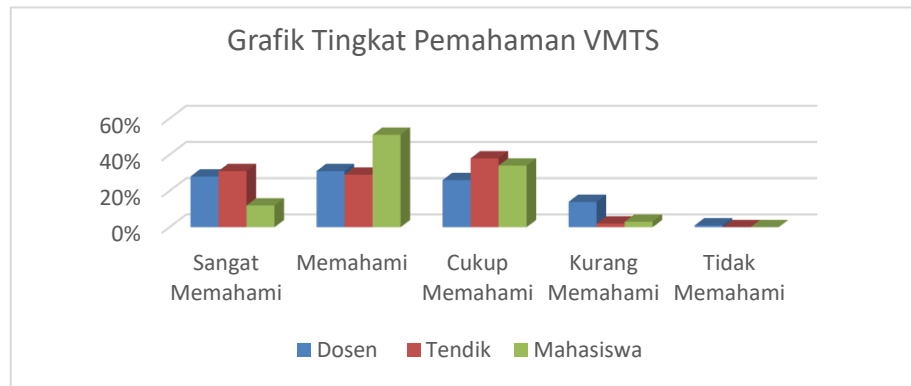
Gambar 13: Grafik Tingkat Pemahaman VMTS UOGP responden mahasiswa

Dari Grafik pada gambar 13 responden dapat dilihat Tingkat Pemahaman mahasiswa terhadap VMTS UOGP 12 % menjawab Sangat memahami, 51 % menjawab Memahami, 34% menjawab Cukup Memahami, 3 % menjawab Kurang memahami dan 0 % menjawab tidak memahami.

Tabel 2. Hasil Survey Tingkat Pemahaman VMTS

Tingkat Pemahaman	VMTS UOGP (%)			Rata rata
	Dosen	Tendik	Mahasiswa	
Sangat Memahami	28	31	12	23.66
Memahami	31	29	51	37
Cukup Memahami	26	38	34	32.7
Kurang Memahami	14	2	3	6.33
Tidak Memahami	1	0	0	0.33

Tabel 1 menunjukkan rata rata Tingkat Pemahaman keseluruhan Responden Sangat Memahami 37 %, Cukup Memahami 32,7 %, Kurang Memahami 6.33 %, Tidak Memahami 0,33 % sehingga dapat disimpulkan Dosen, tendik dan mahasiswa telah memahami VMTS Universitas Ottow Geissler.



Gambar 14. Grafik Tingkat Pemahaman VMTS

### **BAB III**

#### **TEMUAN DAN TINDAK LANJUT**

Hasil pengolahan survey kepuasan survey kepuasan tingkat pemahaman Visi Misi UOGP TA 2023/2024 diperoleh beberapa temuan sebagai berikut:

1. Masih terdapat responden yang kurang dan tidak memahami visi ,misi UOGP dengan presentasi yang rendah. Sehingga Tindak Lanjut yang akan dilakukan oleh Universitas Ottow Geissler adalah melaksanakan sosialisai lebih intensif lagi.
2. Penggunaan Media Sosial untuk sosialisasi lebih ditingkatkan lagi.

## **BAB IV**

### **KESIMPULAN**

Berdasarkan hasil kuesioner pemahaman VMTS UOGP TA 2022/2023 dapat ditarik kesimpulan sebagai berikut.

1. Pemahaman dosen, tendik dan mahasiswa terhadap visi, Universitas adalah baik.
2. Dosen, Mahasiswa dan tendik paling banyak melihat atau mendapatkan informasi terkait visi, misi UOGP dari papan informasi yaitu sebesar 77,9%.
3. Dosen, tendik dan mahasiswa berpendapat bahwa Visi, Misi, Tujuan dan strategi mendukung peningkatan suasana akademik sebesar 48,7% dan sangat mendukung 22,1 %

## LAMPIRAN

### KUESIONER PEMAHAMAN VISI MISI UOGP TA 2022/2023

**Petunjuk Pengisian :**

Mohon Bapak/Ibu berkenan meluangkan waktu untuk mengisi Kuesioner Pemahaman Visi, Misi, Tujuan, Dan Strategi Universitas Ottow Geissler Papua. Kami menjamin bahwa hasil kuesioner ini murni dipergunakan untuk kepentingan akademik semata. Untuk itu, mohon Bapak/Ibu mengisi kuesioner ini sejujurnya . Seluruh jawaban dan identitas Bapak/Ibu kami jamin kerahasiaannya.

NO	PERNYATAAN	Keterangan Nilai				
		Dosen	Tendik	Mhs		
<b>Fakultas Sains &amp; Teknologi UOGP</b>						
1	Apakah status anda saat ini, di UOGP					
		<1 Tahun	1-2 Tahun	>2 Tahun		
2	Berapa lama Ibu/Bapak/Sdr/I menjadi keluarga besar UOGP					
		Belum Pernah	Pernah			
3	Apakah Anda Pernah Membaca Visi, Misi UOGP					
		SM	M	CM	KM	TM
4	Apakah anda mengetahui visi dan misi UOGP					
		Web	Brosur	Bener	Papan Informasi	Sosialisasi
5	Dari manakah anda mengetahui Visi, Misi, Tujuan, dan Sasaran UOGP					
		SM	M	CM	KM	TM
6	Apakah Anda memahami makna Visi, Misi UOGP dengan baik					
7	Apakah anda memahami bahwa visi misi UOGP harus dilaksanakan					
8	Apakah anda mengetahui dengan baik tentang program program apa saja yang harus dilaksanakan untuk mencapai visi misi UOGP tersebut					
9	Apakah Visi, Misi, Tujuan, dan Strategi FST UOGP mendukung peningkatan suasana akademik civitas akademika					

